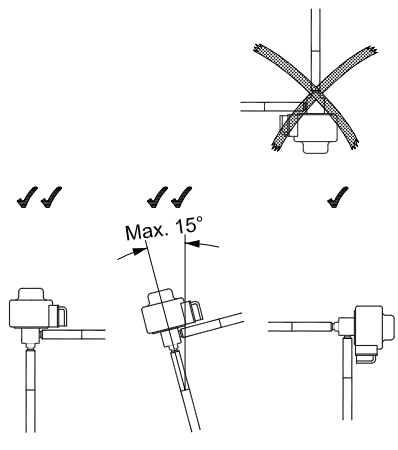
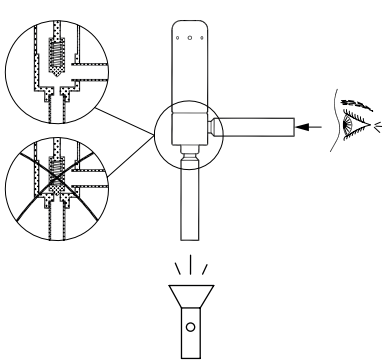
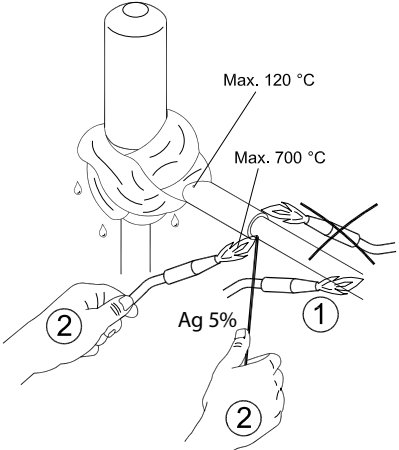
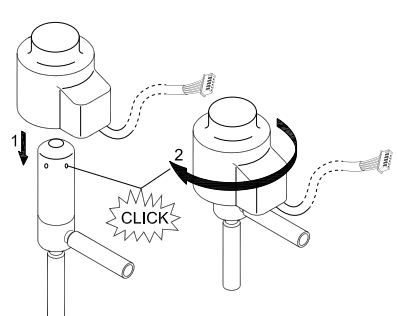
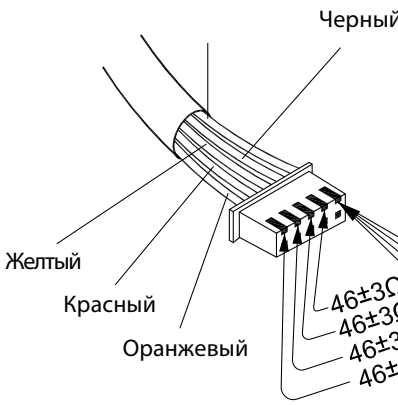


# Руководство по монтажу

## Электронные расширительные клапаны

Серия ETS 6

<p><b>Хладагенты:</b> R134a, R22/R407C, R404A/R507, R410A</p>	<p><b>Температура рабочей среды:</b> -30 – 70 °C <b>Температура окружающей среды:</b> -30 – 60 °C</p>	<p><b>Максимальное рабочее давление:</b> 42 бар <b>Максимальный открывающий перепад давлений:</b> 35 бар</p>
<p><b>Тип привода:</b> униполярный</p>	<p><b>Номинальное напряжение:</b> 12В DC</p>	<p><b>Фазовый ток:</b> 260 mA</p>
	<p>Должен быть открыт при пайке</p> 	
		<p>Не подключайте непосредственно к источнику питания переменного/ постоянного тока.</p> <p>Подключайте клапан только к соответствующему контроллеру/приводу.</p> <p>Не приводите в действие клапан во время сборки или разборки.</p>