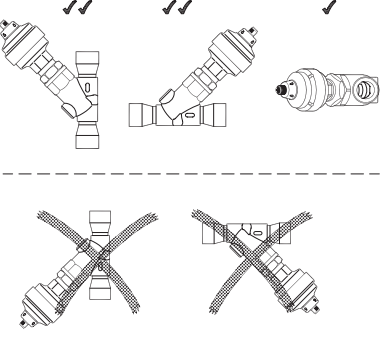
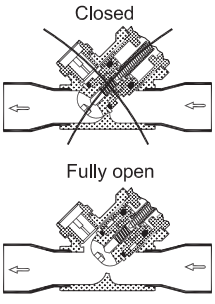
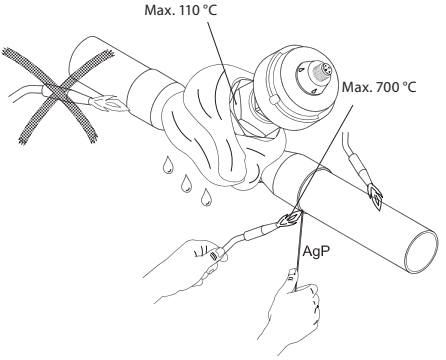
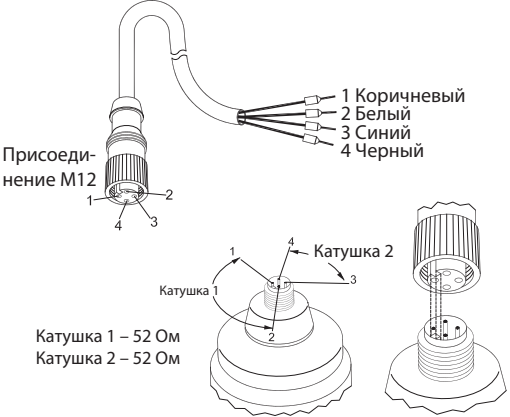
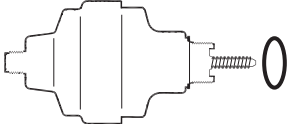


Руководство по монтажу

Электронный расширительный клапан

Серия ETS 250/ETS 400

<p>Хладагенты: R134a, R404A, R507, R407C, R410A, R22</p>	<p>Температура рабочей среды: -40 – 60 °C</p>	<p>Максимальное рабочее давление: 35 бар Максимальный открывающий перепад давлений: 30 бар</p>
<p>Тип шагового двигателя: биполярный Номинальное напряжение: 12B DC</p>	<p>Фазовый ток: 100 мА</p>	<p>Сопротивление обмоток: 52 Ω</p>
	<p>Пайка</p> 	
<p>Не подключайте напрямую к источнику питания переменного/постоянного тока. Подключайте ЭРВ только к соответствующему контроллеру. Не приводите в действие клапан во время сборки или разборки.</p>		 <p>Присоединение M12</p> <p>1 Коричневый 2 Белый 3 Синий 4 Черный</p> <p>Катушка 1 – 52 Ом Катушка 2 – 52 Ом</p>
<p>Только для сервисного обслуживания</p>		<p>Эксплуатационные требования: В системе должно быть достаточно масла для работы ЭРВ. Не допустимо наличие влаги в системе.</p>
<p>Демонтаж</p> 